

## ISTRUZIONI TEMPLATE LANYARD

Il template di stampa viene messo a disposizione di grafici professionisti.

Se non hai competenze grafiche, nelle opzioni scegli:



GRAFICA BASIC

### GRAFICA BASIC

Dopo la conferma dell'ordine potrai caricare logo e/o tutte le diciture da stampare.

Entro 8 ore riceverai una bozza. **Il servizio è gratuito.**

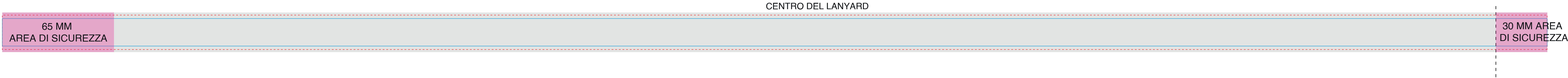
## ISTRUZIONI PER L'UTILIZZO DEL TEMPLATE

- 1 Scarica template nella pagina del prodotto
- 2 Inserisci la tua grafica nel livello ARTWORK
- 3 Dopo aver terminato il lavoro elimina il livello TEMPLATE
- 4 Salva come PDF


Dopo la ricezione del file, riceverai la bozza che ti mostrerà chiaramente colori, posizione di stampa ed eventuali criticità.

# TEMPLATE LANYARD RP700A 20 mm

## ESTERNO LANYARD



## INTERNO LANYARD



**AREA DI SICUREZZA**

La stampa viene effettuata su tutta la superficie.  
Tuttavia si sconsiglia di inserire loghi e testi importanti all'interno di questa area.

**AREA DI STAMPA**

Area di stampa delimitata:  
I testi e gli elementi importanti non devono oltrepassare questo riquadro per un risultato ottimale.

**MARGINE ABBONDANZA**

Linea di taglio

**MARGINE ABBONDANZA**

Margine di abbondanza, se desideri stampare il lanyard di un colore diverso dal bianco, dovrai coprire con il colore scelto l'intera area di stampa.  
Per semplificare il tuo lavoro attiva il livello colore.

 Il lanyard in sublimazione viene stampato in CMYK (Quadricromia).  
Puoi inserire un colore **PANTONE®**. Riproduzione fedele al 90/95%.

### CMYK

### BMP

Immagini risoluzione minima 200/300 dpi



I testi devono essere trasformati in tracciati.  
I progetti dovrebbero essere preparati in grafica vettoriale.  
Accettiamo: AI, CDR, EPS, SVG, PDF.

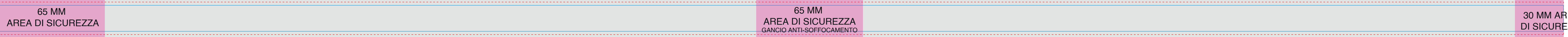
### Colori del cordino

Oltre ai colori proposti i, puoi scegliere qualsiasi colore anche un colore PANTONE.  
Si possono inoltre inserire immagini e sfumature a tuo piacimento. Il fronte ed il retro possono essere di colori diversi.


Per visualizzare i colori attiva il livello COLORE

# TEMPLATE LANYARD RP700A 20 CON GANCIO ANTI-SOFFOCAMENTO

## ESTERNO LANYARD



## INTERNO LANYARD



AREA DI SICUREZZA

La stampa viene effettuata su tutta la superficie.  
Tuttavia si sconsiglia di inserire loghi e testi importanti all'interno di questa area.

AREA DI STAMPA

Area di stampa delimitata:  
I testi e gli elementi importanti non devono oltrepassare questo riquadro per un risultato ottimale.

Linea di taglio

MARGINE ABBONDANZA

Margine di abbondanza, se desideri stampare il lanyard di un colore diverso dal bianco, dovrai coprire con il colore scelto l'intera area di stampa.  
Per semplificare il tuo lavoro attiva il livello colore.

Il lanyard in sublimazione viene stampato in CMYK (Quadricromia)  
Puoi inserire un colore **PANTONE®**. Riproduzione fedele al 90/95%

### CMYK

Immagini risoluzione minima 200/300 dpi

I testi devono essere trasformati in tracciati.  
I progetti dovrebbero essere preparati in grafica vettoriale.  
Accettiamo: AI, CDR, EPS, SVG, PDF.

## Colori del cordino

Oltre ai colori proposti i, puoi scegliere qualsiasi colore anche un colore PANTONE. Si possono inoltre inserire immagini e sfumature a tuo piacimento. Il fronte ed il retro possono essere di colori diversi.

Per visualizzare i colori attiva il livello COLORE